

# Pago de la cuota desde la web Institucional

## 1 Introducción

A partir del mes de mayo los participantes podrán pagar el monto de sus cuotas a través de:

1. La Web Institucional
2. La App Institucional
3. Desde la página de su banco de preferencia (actualmente están activos los siguientes bancos, BROU, BANDES, SCOTIABANK, SANTANDER, HERITAGE)


Están pendientes de habilitación los siguientes bancos: BBVA, HSBC, ITAU

## 2 ¿Como pagar el recibo desde la Web Institucional?

El pago del recibo se puede realizar desde la misma página por la cual hoy se obtiene una copia del recibo.

Para acceder a la página se debe:

1. Ingresar a: <http://www.mevir.org.uy>
2. Ir al menú “Trámites y servicios”



También es posible acceder ingresando directamente a la siguiente URL:

<https://mail.mevir.org.uy/recibo-participante-web>

### 3. Hacer clic en el link para acceder:



**Pago de cuotas**

¿Dónde abonar la cuota mensual?

Podés abonar en cualquiera de los locales de cobranza del país: Abitab, Redpagos, El Correo o Urupago, presentando únicamente el número de cédula del titular de la vivienda. No es necesario llevar el recibo. Podés pagar una o varias cuotas hasta cancelar.

También podés pagar desde tu cuenta bancaria BROU o con tu banco de preferencia ingresando a la app de Mevir o a la página de MEVIR.

Si sos jubilados y/o pensionista podés pagar tu cuota por retención de haberes de BPS. Consultas al 17517 o por Whatsapp al 098017517.

**Sumamos el pago a través de Débito Automático BROU que tiene un importante beneficio:**

**Si estás al día y pagas 12 cuotas por este medio, la cuota 13 va de regalo.**

Requisitos para obtener el beneficio:

- Adherirse al debito BROU
- Encontrarse al día al momento de la adhesión
- Abonar 12 cuotas por debito bancario y estar al día.

Los pagos se habilitan el día 8 de cada hasta el día 29, te avisamos en la app cuando esté disponible.

Para descargar y abonar tu recibo en línea hace clic **AQUI**

¡Queremos que pagar la cuota sea más fácil!

**¿Dudas o consultas?**  
Clic aquí para ir a nuestras preguntas frecuentes

- Solicitud de cuota parcial
- Solicitud de reparación
- Gestión de la vivienda
- Denuncia de irregularidad

**Información para la DGI**  
Aquí puedes descargar los datos que requiere la DGI para su declaración jurada.

- Guía pagos en APP de celular
- Guía pagos en sistema web
- Guía débito automático BROU

### 4. Ingresar el documento de identidad de la persona titular del recibo, tal cual aparece en el mismo y hacer clic en el botón "Consultar".

Complete los siguientes datos

Documento \*  
1234567-8

CONSULTAR

CTA. 1819

Usted puede pagar su recibo en cualquier local de Correo Uruguayo, Abitab o Redpagos

**MEVIR**  
DR. ALBERTO GALLINAL HEBER

RECIBO OFICIAL  
RUT 21 001768-0013

FECHA: 24/02/2021

VENCIMIENTO: 28/02/2021

DIRECCIÓN DE ENVÍO:

PARTICIPANTE:  
C.I.: 1234567-8

NUMERO REFERENCIA:

PROGRAMA:

PAGO ANTERIOR: \$ 0 en 1/2021

CORRESPONDE: \$ 0 (1 cuota) ÚLTIMO MES PAGO: 02/2021

A CUENTA: \$ 0

CUOTA ACTUAL: \$ 6.126

TOTAL A PAGAR: \$ 0 CONCEPTO:

ATRASO: SALDO: \$ 0

Note: Todos los recibos deben ser conservados en poder del participante. MEVIR podrá solicitar en caso de verificación de datos y saldos. La extensión del presente recibo no implica reconocimiento de pagos de meses anteriores ni cancelación de deuda.


**SU PAGO CONTRIBUYE A LA CONSTRUCCIÓN DE NUEVAS VIVIENDAS**





El documento del titular se ubica en el recibo de pago, tal como muestra la imagen.

El recibo se emite los primeros días del mes, si no han sido generados aún y se encuentran en proceso de facturación aparecerá la siguiente pantalla:

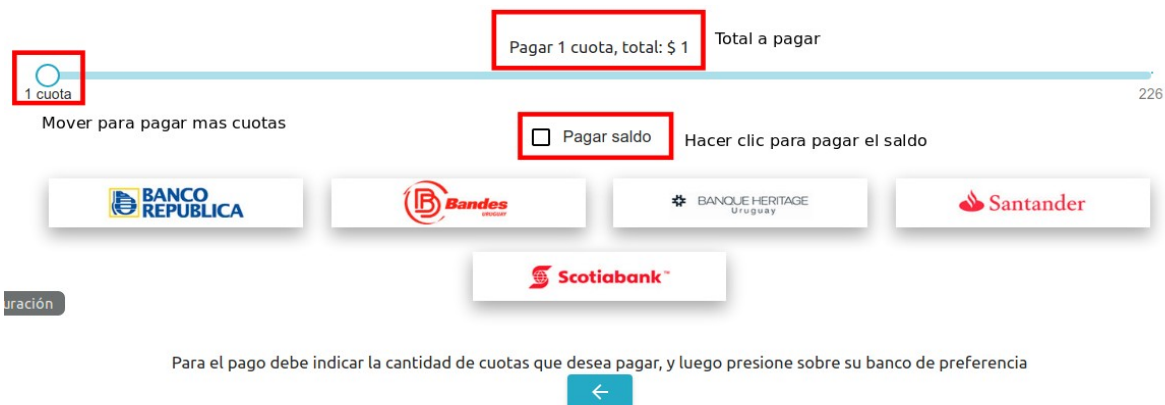
Su recibo del mes está siendo procesado, estará disponible próximamente.				
	TOTAL	VENCE	DESCARGAR	ENVIAR POR CORREO
PRUEBA BASE PROD	1,00	30/3/2021	Vencido	Vencido

En ese caso volver a consultar al día siguiente.

5. A continuación se nos desplegará la siguiente pantalla con la información del/los recibos generados para el mes correspondiente. Para pagar debemos hacer clic en el botón 

Nombre: PRUEBA BASE PROD Documento: 4456416-3							
REFERENCIA	CONCEPTO	TOTAL	VENCE	DESCARGAR	ENVIAR POR CORREO	COD. BARRAS	PAGAR
5514	11715 - UP SU - PRUEBA BASE PROD	1,00	30/5/2021				

6. Luego debemos seleccionar la cantidad de cuotas a pagar (por defecto se sugiere 1 cuota) o también podemos pagar el saldo total de la deuda.



1 cuota

Pagar 1 cuota, total: \$ 1 Total a pagar

Mover para pagar mas cuotas

Pagar saldo Hacer clic para pagar el saldo

BANCO REPUBLICA Banes BANQUE HERITAGE Uruguay Santander Scotiabank

Duración

Para el pago debe indicar la cantidad de cuotas que desea pagar, y luego presione sobre su banco de preferencia

- Una vez seleccionado el monto/cuotas a pagar, debe elegir el banco de su preferencia para realizar el pago, haciendo clic sobre la imagen correspondiente.

Una vez seleccionado el sistema lo redirigirá a la página del banco para que pueda continuar con el proceso.

**Para continuar con el ejemplo, utilizaremos el BROU. Tenga en cuenta que los pasos pueden diferir dependiendo del banco que usted haya seleccionado.**

- Una vez seleccionado el banco BROU (Banco usado para el ejemplo) debemos seleccionar la opción de pago. En nuestro ejemplo utilizaremos "Pago con Multipagos para Personas"



e BROU

**multipagos**

Nuestros clientes pueden realizar compras y/o pagos de servicios a través de múltiples medios de pago y canales alternativos.

Seleccione su opción de pago:

**Pago con Multipagos para Personas**  
Si Ud. ya ha activado su usuario en el nuevo sistema eBROU. **Ingresar**

**Pago con Multipagos para Empresas**  
Si Ud. NO ha activado su usuario en el nuevo sistema eBROU. **Ingresar**

9. Luego debemos ingresar nuestro usuario y contraseña para poder acceder al banco



**e BROU**

### Ingreso de Usuario

País  
Uruguay

Tipo de Documento  
C.I.

N° de Documento

Contraseña

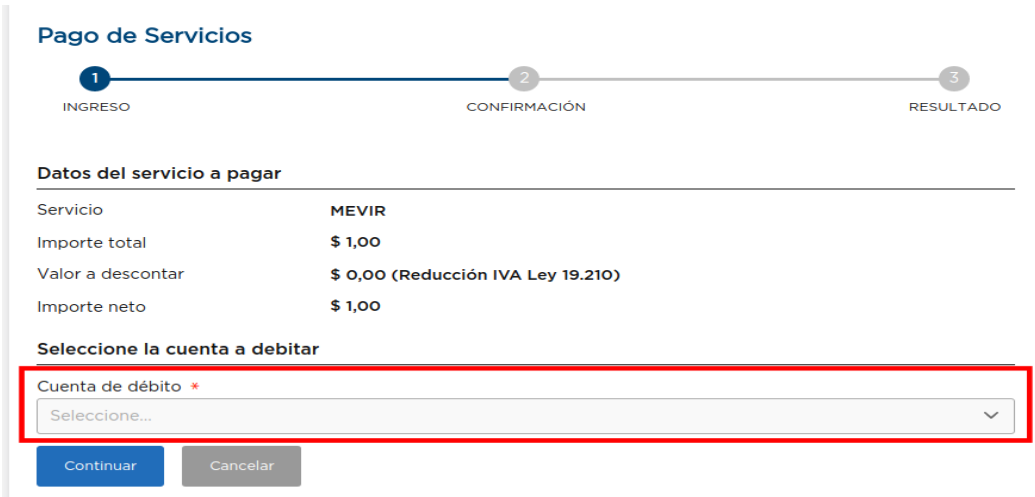
[¿Olvidó su Contraseña?](#) [Tengo un código de recuperación](#)

[Registrar usuario](#)

Ingresar

Recordar Usuario

10. Una vez dentro del home banking debemos seleccionar la cuenta de la cual se realizará el débito.



### Pago de Servicios

1 INGRESO 2 CONFIRMACIÓN 3 RESULTADO

**Datos del servicio a pagar**

Servicio	<b>MEVIR</b>
Importe total	<b>\$ 1,00</b>
Valor a descontar	<b>\$ 0,00 (Reducción IVA Ley 19.210)</b>
Importe neto	<b>\$ 1,00</b>

**Seleccione la cuenta a debitar**

Cuenta de débito \*  
Seleccione...

Continuar Cancelar

Una vez seleccionada la cuenta, debemos hacer clic en el botón continuar y avanzaremos al segundo paso del proceso de pagos.

11. Ingresar la contraseña y hacer clic en el botón “confirmar” para realizar el pago.

← Pago de Servicios

1 INGRESO 2 CONFIRMACIÓN 3 RESULTADO


**i** Verifique la información sobre el pago que realiza y presione en el botón Confirmar.

**Confirme su transacción**

Servicio	MEVIR
Fecha de pago	03/05/2021
Importe total	\$ 1,00
Valor a descontar	\$ 0,00 (Reducción IVA Ley 19.210)
Importe neto	<b>\$ 1,00</b>
Cuenta a debitar	

**Ingresar Credenciales para Confirmar la Operación**

Contraseña

Contraseña 

**Confirmar** **Cancelar**

12. Una vez realizado el pago, se presenta la confirmación de la operación realizada por parte del banco.

← Pago de Servicios

1 INGRESO 2 CONFIRMACIÓN 3 RESULTADO

**Guardar**

**✓** La operación se ha procesado correctamente.

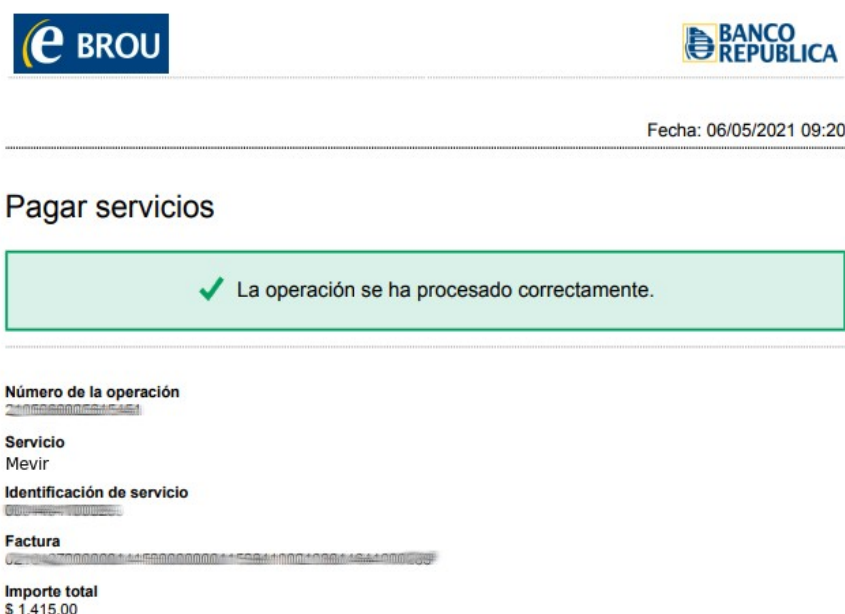
**Datos de la operación**

Número de la operación	
Servicio	MEVIR
Importe total	\$ 1,00
Valor a descontar	\$ 0,00 (Reducción IVA Ley 19.210)
Importe neto	\$ 1,00
Cuenta de débito	
Fecha de solicitud	03/05/2021 13:29
Fecha de realización	03/05/2021 13:29

**Más detalles**

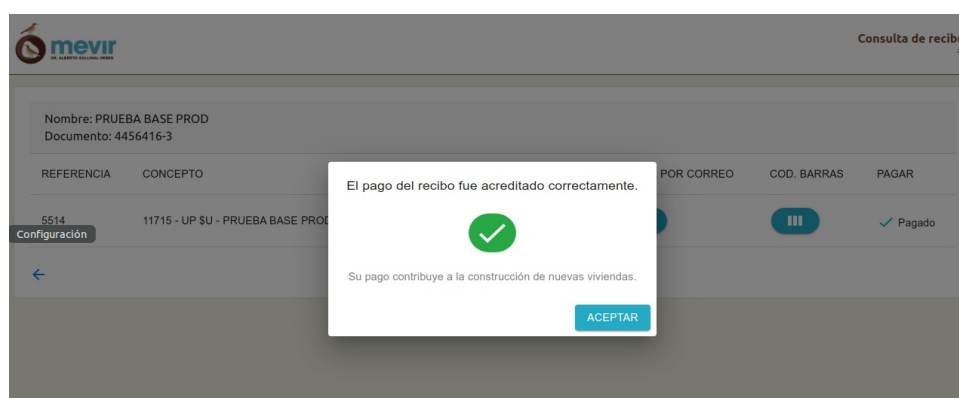
**Terminar**

Para generar el comprobante de pago, hacer clic en el botón “Guardar”. Se generará un archivo .pdf como respaldo del pago. A continuación se presenta una captura de parte del comprobante:




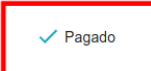


Para finalizar el proceso debemos hacer clic en el botón “Terminar”.

13. Si el pago se pudo confirmar exitosamente en ese momento volveremos a la página de Mevir y nos mostrará en pantalla la confirmación del pago:



14. En el caso de no recibir la confirmación en ese momento, es posible volver a ingresar a la página de consulta de recibos y verificar que el recibo haya cambiado de estado. Ahora se deberá mostrar como pago:

REFERENCIA	CONCEPTO	TOTAL	VENCE	DESCARGAR	ENVIAR POR CORREO	COD. BARRAS	PAGAR
5514	11715 - UP \$U - PRUEBA BASE PROD	1.00	30/5/2021				 Pagado

**El proceso de pago depende de cada banco en particular por lo que los pasos detallados pueden variar según el banco seleccionado.**